




 REPUBLICA DE COLOMBIA CONCEJO DISTRITAL DE BARRANQUILLA		EJECUCION PRESUPUESTAL DE GASTOS MES DE DICIEMBRE DE 2025 EJECUCION PRESUPUESTAL											 		CODIGO : GFI - C-06 VERSION : 1 FECHA DE APROBACION: 25 de mayo de 2016				
CODIGO CICP	DESCRIPCION	MODIFICACION PRESUPUESTAL					APROPIACION		CDP		RP	COMPROMISOS		CUENTAS	PAGOS		PORCENTAJES		SALDOS
		INICIAL	CREDITOS	C.CREDITOS	ADICION	REDUCCION	DEFINITIVA	CDP	ACUMULADOS	ACUMULADOS		DEL MES	POR PAGAR		ACUMULADOS	EJECUC.	EJECUT.		
		1	2	3	4	5	6	7	7	8		9	10		11	12	13		
2.1	GASTOS DE FUNCIONAMIENTO	33,452,907,897	8,787,960,119	8,787,960,119	0	0	33,452,907,897	1,229,424,344	31,738,020,012	1,229,424,344	31,738,157,097	3,606,455,646	33,119,720	31,705,037,377	94.87%	5.13%	1,714,750,800		
2.1.1	GASTOS DE PERSONAL	26,612,311,572	8,637,225,326	4,350,212,656	0	0	30,899,324,242	606,827,832	29,186,335,998	606,827,832	29,186,473,083	2,988,059,254	28,919,600	29,157,553,483	94.46%	5.54%	1,712,851,159		
2.1.1.01	SERVICIOS PERSONALES ASOC A LA NOMINA	8,604,458,680	0	3,252,493,499	0	0	5,351,965,181	360,354,332	5,351,962,320	360,354,332	5,351,962,320	360,354,332	0	5,351,962,320	100.00%	0.00%	2,861		
2.1.1.01.01.001.01	SUELDOS DEL PERSONAL NOMINA	5,998,113,750	0	1,851,637,463	0	0	4,146,476,287	309,815,152	4,146,475,439	309,815,152	4,146,475,439	309,815,152	0	4,146,475,439	100.00%	0.00%	848		
2.1.1.01.03.001.03	BONIFICACIONES POR RECREACION	160,996,200	0	139,604,000	0	0	21,392,200	0	21,391,661	0	21,391,661	0	0	21,391,661	100.00%	0.00%	539		
2.1.1.01.01.001.06	PRIMAS DE SERVICIOS	369,550,920	0	178,573,000	0	0	190,977,920	7,732,498	190,977,083	7,732,498	190,977,083	7,732,498	0	190,977,083	100.00%	0.00%	837		
2.1.1.01.03.001.01	VACACIONES	669,760,236	0	394,417,000	0	0	275,343,236	15,990,592	275,342,992	15,990,592	275,342,992	15,990,592	0	275,342,992	100.00%	0.00%	244		
2.1.1.01.01.001.08.0	PRIMA DE VACACIONES	442,620,188	0	246,319,036	0	0	196,301,152	15,990,592	196,300,879	15,990,592	196,300,879	15,990,592	0	196,300,879	100.00%	0.00%	273		
2.1.1.01.01.001.07	BONIFICACION POR SERVICIOS	292,130,446	0	167,561,000	0	0	124,569,446	10,825,498	124,569,359	10,825,498	124,569,359	10,825,498	0	124,569,359	100.00%	0.00%	87		
2.1.1.01.01.001.08.0	PRIMA DE NAVIDAD	671,286,940	0	274,382,000	0	0	396,904,940	0	396,904,907	0	396,904,907	0	0	396,904,907	100.00%	0.00%	33		
	SERVICIOS PERSONALES INDIRECTOS	17,593,152,892	8,637,225,326	1,071,775,000	0	0	25,158,603,218	213,860,600	23,446,408,778	213,860,600	23,446,545,863	2,595,092,022	28,919,600	23,417,626,263	93.19%	6.81%	1,712,057,355		
2.1.2.02.02.008	UNIDADES DE APOYO NORMATIVO	10,761,660,000	0	1,071,775,000	0	0	9,689,885,000	0	9,689,747,500	0	9,689,884,585	795,736,447	0	9,689,884,585	100.00%	0.00%	415		
2.1.1.01.03.006	HONORARIOS CONCEJALES LEY 1368 DE 2009	2,816,628,102	0	0	0	0	2,816,628,102	159,341,000	1,104,572,000	159,341,000	1,104,572,000	159,341,000	0	1,104,572,000	39.22%	60.78%	1,712,056,102		
2.1.2.02.02.008	REMUNERACION SERVICIOS PROFESIONALES Y TECNICOS	4,014,864,790	8,637,225,326	0	0	0	12,652,090,116	54,519,600	12,652,089,278	54,519,600	12,652,089,278	1,640,014,575	28,919,600	12,623,169,678	100.00%	0.00%	838		
	CONTRIB INHERENTE NOMINA SECTOR PRIVADO	183,700,000	0	11,148,000	0	0	172,552,000	14,501,500	172,551,100	14,501,500	172,551,100	14,501,500	0	172,551,100	100.00%	0.00%	900		
2.1.1.01.02.004	APORTES PATRONAL A CAJAS DE COMPENSACION	183,700,000	0	11,148,000	0	0	172,552,000	14,501,500	172,551,100	14,501,500	172,551,100	14,501,500	0	172,551,100	100.00%	0.00%	900		
2.1.1.01.02	CONTRIB NOMINA SECTOR PUBLICO	231,000,000	0	14,796,157	0	0	216,203,843	18,111,400	215,413,800	18,111,400	215,413,800	18,111,400	0	215,413,800	99.63%	0.37%	790,043		
2.1.1.01.02.007	APORTES PATRONAL - SENA	23,100,000	0	1,683,000	0	0	21,417,000	1,792,300	21,416,900	1,792,300	21,416,900	1,792,300	0	21,416,900	100.00%	0.00%	100		
2.1.1.01.02.006	APORTES PATRONAL - I.C.B.F.	138,600,000	0	8,388,300	0	0	130,211,700	10,877,000	129,422,700	10,877,000	129,422,700	10,877,000	0	129,422,700	99.39%	0.61%	789,000		
2.1.1.01.02.008	APORTE PATRONAL - E.S.A.P.	23,100,000	0	1,507,857	0	0	21,592,143	1,814,500	21,591,700	1,814,500	21,591,700	1,814,500	0	21,591,700	100.00%	0.00%	443		
2.1.1.01.02.009	APORTE PATRONAL - INSTITUTO ESCUELAS TECNICAS	46,200,000	0	3,217,000	0	0	42,983,000	3,627,600	42,982,500	3,627,600	42,982,500	3,627,600	0	42,982,500	100.00%	0.00%	500		
	GASTOS GENERALES	4,504,860,800	138,734,793	3,488,793,490	0	0	1,154,802,103	121,653,044	1,152,906,200	121,653,044	1,152,906,200	117,452,924	4,200,120	1,148,706,080	99.84%	0.16%	1,895,903		
	ADQUISICION DE BIENES	1,796,152,300	112,534,793	1,067,616,150	0	0	821,070,943	116,340,759	819,182,014	116,340,759	819,182,014	116,340,759	0	819,182,014	99.77%	0.23%	1,888,929		
2.1.2.01.01.004.01.01.02	COMPRA DE EQUIPOS DE BIENES MUEBLES	158,762,900	0	158,762,000	0	0	900	0	0	0	0	0	0	0	0.00%	100.00%	900		
2.1.2.02.01.004	MATERIALES Y SUMINISTROS	164,762,900	0	164,762,000	0	0	900	0	0	0	0	0	0	0	0.00%	100.00%	900		
2.1.2.02.02.006	PAPELERIA Y UTILES DE OFICINA	163,762,900	0	163,762,000	0	0	900	0	0	0	0	0	0	0	0.00%	100.00%	900		
2.1.2.02.02.006	ASEO Y CAFETERIA	99,762,900	0	99,762,000	0	0	900	0	0	0	0	0	0	0	0.00%	100.00%	900		
2.1.2.02.02.008	IMPRESOS, PUBLICACIONES Y LICITACIONES	56,762,900	0	56,762,900	0	0	0	0	0	0	0	0	0	0	0.00%	100.00%	0		
2.1.2.02.02.006	COMBUSTIBLES Y LUBRICANTES	46,762,900	0	46,762,900	0	0	0	0	0	0	0	0	0	0	0.00%	100.00%	0		
2.1.2.02.02.009	BIENESTAR SOCIAL	838,812,000	112,534,793	130,531,350	0	0	820,815,443	116,340,759	818,930,186	116,340,759	818,930,186	116,340,759	0	818,930,186	99.77%	0.23%	1,885,257		
2.1.2.02.03	GASTOS VARIOS E IMPREVISTOS	266,762,900	0	266,511,000	0	0	251,900	0	251,828	0	251,828	0	0	251,828	99.97%	0.03%	72		

CODIGO CICP	DESCRIPCION	APROPIAC.	MODIFICACION PRESUPUESTAL				APROPIACION	CDP	CDP	RP	COMPROMISOS	PAGOS	CUENTAS	PAGOS	DE	FOR	SALDOS
		INICIAL	CREDITOS	C.CREDITOS	ADICION	REDUCCION	DEFINITIVA		ACUMULADOS		ACUMULADOS	DEL MES	POR PAGAR	ACUMULADOS	EJECUC.	EJECUT.	
		1	2	3	4	5	6	7	7		8	9		10	11	12	13
	ADQUISICIÓN DE SERVICIOS	2,708,708,500	26,200,000	2,401,177,340	0	0	333,731,160	5,312,285	333,724,186	5,312,285	333,724,186	1,112,165	4,200,120	329,524,066	100.00%	0.00%	6,974
2.1.2.02.02.008	MANTENIMIENTO Y REPARACIÓN DE EQUIPOS	371,962,900	0	371,962,000	0	0	900	0	0	0	0	0	0	0	0.00%	100.00%	900
2.1.2.02.02.008	MANTENIMIENTO Y REPARACIÓN DE VEHÍCULOS	1,762,900	0	1,762,000	0	0	900	0	0	0	0	0	0	0	0.00%	100.00%	900
2.1.2.02.02.007	SEGUROS	43,643,600	0	27,694,000	0	0	15,949,600	0	15,948,892	0	15,948,892	0	0	15,948,892	100.00%	0.00%	708
2.1.2.02.02.007	SEGUROS DE VIDA - CONCEJALES	644,489,000	0	644,489,000	0	0	0	0	0	0	0	0	0	0	0.00%	100.00%	0
2.1.2.02.02.009	CAPACITACIÓN	398,748,500	26,200,000	179,192,380	0	0	245,756,120	0	245,756,057	0	245,756,057	0	0	245,756,057	100.00%	0.00%	63
2.1.2.02.02.008	PUBLICIDAD Y PROPAGANDA	356,762,900	0	356,762,480	0	0	420	0	0	0	0	0	0	0	0.00%	100.00%	420
2.1.2.02.02.006	SERVICIOS PÚBLICOS	176,000,000	0	115,434,280	0	0	60,565,720	4,200,120	60,564,840	4,200,120	60,564,840	0	4,200,120	56,364,720	100.00%	0.00%	880
2.1.2.02.02.008	SERVICIOS PÚBLICOS - TELEFONO E INTERNET	55,000,000	0	44,995,000	0	0	10,005,000	1,112,165	10,004,397	1,112,165	10,004,397	1,112,165	0	10,004,397	99.99%	0.01%	603
2.1.2.02.02.009	SERVICIOS DE COMUNICACIÓN Y TRANSPORTE	16,762,900	0	15,312,000	0	0	1,450,900	0	1,450,000	0	1,450,000	0	0	1,450,000	99.94%	0.06%	900
2.1.2.02.02.008	FOTOCOPIAS	56,762,900	0	56,762,000	0	0	900	0	0	0	0	0	0	0	0.00%	100.00%	900
2.1.2.01.01.001.03.1	REPARACIONES LOCATIVAS	436,762,900	0	436,762,200	0	0	700	0	0	0	0	0	0	0	0.00%	100.00%	700
2.1.7.06.06	IMPUESTOS TASAS Y MULTAS	150,050,000	0	150,050,000	0	0	0	0	0	0	0	0	0	0	0.00%	100.00%	0
	TRASFERENCIAS CORRIENTES	2,335,735,525	12,000,000	948,953,973	0	0	1,398,781,552	500,943,468	1,398,777,814	500,943,468	1,398,777,814	500,943,468	0	1,398,777,814	100.00%	0.00%	3,738
	TRANSFERENCIAS DE PREVISIÓN Y SEGURIDAD SOCIAL	1,635,735,525	12,000,000	248,954,947	0	0	1,398,780,578	500,943,468	1,398,777,814	500,943,468	1,398,777,814	500,943,468	0	1,398,777,814	100.00%	0.00%	2,764
2.1.1.01.02.003	CESANTÍAS E INTERESES SOBRE CESANTÍAS	658,898,534	0	175,887,947	0	0	483,010,587	425,131,503	483,009,614	425,131,503	483,009,614	425,131,503	0	483,009,614	100.00%	0.00%	973
2.1.1.01.02.001	APORTE PATRONAL PENSIÓN	538,819,546	12,000,000	21,384,000	0	0	529,435,546	43,268,699	529,435,170	43,268,699	529,435,170	43,268,699	0	529,435,170	100.00%	0.00%	376
2.1.1.01.02.002	APORTE PATRONAL SALUD	410,628,765	0	46,839,000	0	0	363,789,765	30,648,666	363,788,830	30,648,666	363,788,830	30,648,666	0	363,788,830	100.00%	0.00%	935
2.1.1.01.02.005	APORTE PATRONAL RIESGOS PROFESIONALES	27,388,680	0	4,844,000	0	0	22,544,680	1,894,600	22,544,200	1,894,600	22,544,200	1,894,600	0	22,544,200	100.00%	0.00%	480
2.1.3.13	OTRAS TRANSFERENCIAS	700,000,000	0	699,999,026	0	0	974	0	0	0	0	0	0	0	0.00%	100.00%	974
2.1.3.13.01.001	SENTENCIAS JUDICIALES Y CONCILIACIONES	700,000,000	0	699,999,026	0	0	974	0	0	0	0	0	0	0	0.00%	100.00%	974

ANDRÉS FELIPE ORTIZ HERNÁNDEZ
 PRESIDENTE CONCEJO DISTRITAL DE BARRANQUILLA

REINALDA BLANCO DURAN
 PROF.UNIV- PRESUPUESTO

 REPUBLICA DE COLOMBIA CONCEJO DISTRITAL DE BARRANQUILLA		EJECUCION PRESUPUESTAL DE GASTOS MES DE JUNIO DE 2025 EJECUCION PRESUPUESTAL											  CODIGO : GFI - C-06 VERSION : 1 FECHA DE APROBACION: 25 de mayo de 2016				
CODIGO CICP	DESCRIPCION	APROPIAC.	MODIFICACION PRESUPUESTAL					APROPIACION	CDP	CDP	RP	COMPROMISOS	PAGOS	PAGOS	DE	POR	SALDOS
		INICIAL	CREDITOS	C.CREDITOS	ADICION	REDUCION	DEFINITIVA		ACUMULADOS		ACUMULADOS	DEL MES	ACUMULADOS	EJECUC.	EJECUT.		
		1	2	3	4	5	6	7	7		8	9	10	11	12	13	
2.1	GASTOS DE FUNCIONAMIENTO	33,452,907,897	3,008,300,210	3,008,300,210	0	0	33,452,907,897	1,177,276,865	18,831,958,464	1,177,276,865	18,724,731,604	2,190,534,254	5,101,603,319	55.97%	44.03%	14,728,176,293	
2.1.1	GASTOS DE PERSONAL	26,612,311,572	3,008,300,210	0	0	0	29,620,611,782	1,061,087,144	18,105,495,832	1,061,087,144	18,000,317,473	2,058,395,641	4,377,189,188	60.77%	39.23%	11,620,294,309	
2.1.1.01	SERVICIOS PERSONALES ASOC A LA NOMINA	8,604,458,680	0	0	0	0	8,604,458,680	340,512,344	1,185,404,032	340,512,344	1,185,404,032	340,512,344	1,185,404,032	13.78%	86.22%	7,419,054,648	
2.1.1.01.01.001.01	SUELDOS DEL PERSONAL NOMINA	5,998,113,750	0	0	0	0	5,998,113,750	330,268,981	957,151,205	330,268,981	957,151,205	330,268,981	957,151,205	15.96%	84.04%	5,040,962,545	
2.1.1.01.03.001.03	BONIFICACIONES POR RECREACIÓN	160,996,200	0	0	0	0	160,996,200	384,482	8,684,172	384,482	8,684,172	384,482	8,684,172	5.39%	94.61%	152,312,028	
2.1.1.01.01.001.06	PRIMAS DE SERVICIOS	369,550,920	0	0	0	0	369,550,920	0	0	0	0	0	0	0.00%	100.00%	369,550,920	
2.1.1.01.03.001.01	VACACIONES	669,760,236	0	0	0	0	669,760,236	4,745,475	100,462,570	4,745,475	100,462,570	4,745,475	100,462,570	15.00%	85.00%	569,297,666	
2.1.1.01.01.001.08	PRIMA DE VACACIONES	442,620,188	0	0	0	0	442,620,188	3,094,875	72,088,690	3,094,875	72,088,690	3,094,875	72,088,690	16.29%	83.71%	370,531,498	
2.1.1.01.01.001.07	BONIFICACIÓN POR SERVICIOS	292,130,446	0	0	0	0	292,130,446	2,018,531	47,017,395	2,018,531	47,017,395	2,018,531	47,017,395	16.09%	83.91%	245,113,051	
2.1.1.01.01.001.08	PRIMA DE NAVIDAD	671,286,940	0	0	0	0	671,286,940	0	0	0	0	0	0	0.00%	100.00%	671,286,940	
	SERVICIOS PERSONALES INDIRECTOS	17,593,152,892	3,008,300,210	0	0	0	20,601,453,102	690,250,000	16,829,105,000	690,250,000	16,723,926,641	1,687,558,497	3,100,798,356	81.18%	18.82%	3,877,526,461	
2.1.2.02.02.008	UNIDADES DE APOYO NORMATIVO	10,761,660,000	0	0	0	0	10,761,660,000	0	9,625,690,000	0	9,534,721,641	854,099,948	1,921,417,085	88.60%	11.40%	1,226,938,359	
2.1.1.01.03.006	HONORARIOS CONCEJALES LEY 1368 DE 2009	2,816,628,102	0	0	0	0	2,816,628,102	180,250,000	180,250,000	180,250,000	180,250,000	0	0	6.40%	93.60%	2,636,378,102	
2.1.2.02.02.008	REMUNERACIÓN SERVICIOS PROFESIONALES Y TÉCNICOS	4,014,864,790	3,008,300,210	0	0	0	7,023,165,000	510,000,000	7,023,165,000	510,000,000	7,008,955,000	833,458,549	1,179,381,271	99.80%	0.20%	14,210,000	
	CONTRIB INHERENTE NOMINA SECTOR PRIVADO	183,700,000	0	0	0	0	183,700,000	13,474,900	40,430,200	13,474,900	40,430,200	13,474,900	40,430,200	22.01%	77.99%	143,269,800	
2.1.1.01.02.004	APORTES PATRONAL A CAJAS DE COMPENSACIÓN	183,700,000	0	0	0	0	183,700,000	13,474,900	40,430,200	13,474,900	40,430,200	13,474,900	40,430,200	22.01%	77.99%	143,269,800	
2.1.1.01.02	CONTRIB NOMINA SECTOR PUBLICO	231,000,000	0	0	0	0	231,000,000	16,849,900	50,556,600	16,849,900	50,556,600	16,849,900	50,556,600	21.89%	78.11%	180,443,400	
2.1.1.01.02.007	APORTES PATRONAL - SENA	23,100,000	0	0	0	0	23,100,000	1,686,200	5,059,300	1,686,200	5,059,300	1,686,200	5,059,300	21.90%	78.10%	18,040,700	
2.1.1.01.02.006	APORTES PATRONAL - I.C.B.F.	138,600,000	0	0	0	0	138,600,000	10,107,200	30,325,700	10,107,200	30,325,700	10,107,200	30,325,700	21.88%	78.12%	108,274,300	
2.1.1.01.02.008	APORTE PATRONAL - E.S.A.P.	23,100,000	0	0	0	0	23,100,000	1,686,200	5,059,300	1,686,200	5,059,300	1,686,200	5,059,300	21.90%	78.10%	18,040,700	
2.1.1.01.02.009	APORTE PATRONAL - INSTITUTO ESCUELAS TÉCNICAS	46,200,000	0	0	0	0	46,200,000	3,370,300	10,112,300	3,370,300	10,112,300	3,370,300	10,112,300	21.89%	78.11%	36,087,700	
	GASTOS GENERALES	4,504,860,800	0	2,698,300,210	0	0	1,806,560,590	46,627,935	517,776,483	46,627,935	515,727,982	62,576,827	515,727,982	28.55%	71.45%	1,290,832,608	
	ADQUISICIÓN DE BIENES	1,796,152,300	0	947,117,150	0	0	849,035,150	12,607,700	313,746,122	12,607,700	313,746,122	12,607,700	313,746,122	36.95%	63.05%	535,289,028	
2.1.2.01.01.004.01.01.02	COMPRA DE EQUIPOS DE BIENES MUEBLES	158,762,900	0	140,700,000	0	0	18,062,900	0	0	0	0	0	0	0.00%	100.00%	18,062,900	
2.1.2.02.01.004	MATERIALES Y SUMINISTROS	164,762,900	0	152,360,000	0	0	12,402,900	0	0	0	0	0	0	0.00%	100.00%	12,402,900	
2.1.2.02.02.006	PAPELERÍA Y ÚTILES DE OFICINA	163,762,900	0	150,000,000	0	0	13,762,900	0	0	0	0	0	0	0.00%	100.00%	13,762,900	
2.1.2.02.02.006	ASEO Y CAFETERÍA	99,762,900	0	80,000,000	0	0	19,762,900	0	0	0	0	0	0	0.00%	100.00%	19,762,900	
2.1.2.02.02.008	IMPRESOS, PUBLICACIONES Y LICITACIONES	56,762,900	0	26,762,900	0	0	30,000,000	0	0	0	0	0	0	0.00%	100.00%	30,000,000	
2.1.2.02.02.006	COMBUSTIBLES Y LUBRICANTES	46,762,900	0	36,762,900	0	0	10,000,000	0	0	0	0	0	0	0.00%	100.00%	10,000,000	
2.1.2.02.02.009	BIENESTAR SOCIAL	838,812,000	0	130,531,350	0	0	708,280,650	12,607,700	313,746,122	12,607,700	313,746,122	12,607,700	313,746,122	44.30%	55.70%	394,534,528	
2.1.2.02.03	GASTOS VARIOS E IMPREVISTOS	266,762,900	0	230,000,000	0	0	36,762,900	0	0	0	0	0	0	0.00%	100.00%	36,762,900	

CODIGO CICP	DESCRIPCION	APROPIAC.	MODIFICACION PRESUPUESTAL					APROPIACION	CDP	CDP	RP	COMPROMISOS	PAGOS	PAGOS	DE	POR	SALDOS
		INICIAL	CREDITOS	C.CREDITOS	ADICION	REDUCION	DEFINITIVA		ACUMULADOS		ACUMULADOS	DEL MES	ACUMULADOS	EJECUC.	EJECUT.		
		1	2	3	4	5	6	7	7		8	9	10	11	12	13	
	ADQUISICIÓN DE SERVICIOS	2,708,708,500	0	1,751,183,060	0	0	957,525,440	34,020,235	204,030,361	34,020,235	201,981,860	49,969,127	201,981,860	21.09%	78.91%	755,543,580	
2.1.2.02.008	MANTENIMIENTO Y REPARACIÓN DE EQUIPOS	371,962,900	0	291,462,000	0	0	80,500,900	0	0	0	0	0	0	0.00%	100.00%	80,500,900	
2.1.2.02.008	MANTENIMIENTO Y REPARACIÓN DE VEHÍCULOS	1,762,900	0	0	0	0	1,762,900	0	0	0	0	0	0	0.00%	100.00%	1,762,900	
2.1.2.02.007	SEGUROS	43,643,600	0	0	0	0	43,643,600	0	17,997,393	0	15,948,892	15,948,892	15,948,892	36.54%	63.46%	27,694,708	
2.1.2.02.007	SEGUROS DE VIDA - CONCEJALES	644,489,000	0	644,489,000	0	0	0	0	0	0	0	0	0	0.00%	100.00%	0	
2.1.2.02.009	CAPACITACIÓN	398,748,500	0	176,620,380	0	0	222,128,120	28,105,200	164,905,861	28,105,200	164,905,861	28,105,200	164,905,861	74.24%	25.76%	57,222,259	
2.1.2.02.008	PUBLICIDAD Y PROPAGANDA	356,762,900	0	316,439,480	0	0	40,323,420	0	0	0	0	0	0	0.00%	100.00%	40,323,420	
2.1.2.02.006	SERVICIOS PÚBLICOS	176,000,000	0	0	0	0	176,000,000	4,802,870	17,795,700	4,802,870	17,795,700	4,802,870	17,795,700	10.11%	89.89%	158,204,300	
2.1.2.02.008	SERVICIOS PÚBLICOS - TELEFONO E INTERNET	55,000,000	0	0	0	0	55,000,000	1,112,165	3,331,407	1,112,165	3,331,407	1,112,165	3,331,407	6.06%	93.94%	51,668,593	
2.1.2.02.009	SERVICIOS DE COMUNICACIÓN Y TRANSPORTE	16,762,900	0	0	0	0	16,762,900	0	0	0	0	0	0	0.00%	100.00%	16,762,900	
2.1.2.02.008	FOTOCOPIAS	56,762,900	0	0	0	0	56,762,900	0	0	0	0	0	0	0.00%	100.00%	56,762,900	
2.1.2.01.01.001.03.	REPARACIONES LOCATIVAS	436,762,900	0	322,172,200	0	0	114,590,700	0	0	0	0	0	0	0.00%	100.00%	114,590,700	
2.1.7.06.06	IMPUESTOS TASAS Y MULTAS	150,050,000	0	0	0	0	150,050,000	0	0	0	0	0	0	0.00%	100.00%	150,050,000	
	TRANSFERENCIAS CORRIENTES	2,335,735,525	0	310,000,000	0	0	2,025,735,525	69,561,786	208,686,149	69,561,786	208,686,149	69,561,786	208,686,149	10.30%	89.70%	1,817,049,376	
	TRANSFERENCIAS DE PREVISIÓN Y SEGURIDAD SOCIA	1,635,735,525	0	0	0	0	1,635,735,525	69,561,786	208,686,149	69,561,786	208,686,149	69,561,786	208,686,149	12.76%	87.24%	1,427,049,376	
2.1.1.01.02.003	CESANTÍAS E INTERESES SOBRE CESANTÍAS	658,898,534	0	0	0	0	658,898,534	0	0	0	0	0	0	0.00%	100.00%	658,898,534	
2.1.1.01.02.001	APORTE PATRONAL PENSIÓN	538,819,546	0	0	0	0	538,819,546	39,482,301	118,446,894	39,482,301	118,446,894	39,482,301	118,446,894	21.98%	78.02%	420,372,652	
2.1.1.01.02.002	APORTE PATRONAL SALUD	410,628,765	0	0	0	0	410,628,765	28,318,685	84,956,055	28,318,685	84,956,055	28,318,685	84,956,055	20.69%	79.31%	325,672,710	
2.1.1.01.02.005	APORTE PATRONAL RIESGOS PROFESIONALES	27,388,680	0	0	0	0	27,388,680	1,760,800	5,283,200	1,760,800	5,283,200	1,760,800	5,283,200	19.29%	80.71%	22,105,480	
2.1.3.13	OTRAS TRANSFERENCIAS	700,000,000	0	310,000,000	0	0	390,000,000	0	0	0	0	0	0	0.00%	100.00%	390,000,000	
2.1.3.13.01.001	SENTENCIAS JUDICIALES Y CONCILIACIONES	700,000,000	0	310,000,000	0	0	390,000,000	0	0	0	0	0	0	0.00%	100.00%	390,000,000	

ANDRÉS FELIPE ORTIZ HERNÁNDEZ
 PRESIDENTE CONCEJO DISTRITAL DE BARRANQUILLA

REINALDA BLANCO DURAN
 PROF.UNIV- PRESUPUESTO



EJECUCION PRESUPUESTAL DE GASTOS

MES DE DICIEMBRE DE 2024
EJECUCION PRESUPUESTAL



CODIGO : GFI - C-06
VERSION : 1
FECHA DE APROBACION: 25 de mayo de 2016

CODIGO CIGP	DESCRIPCION	CODIGO	NOMBRE	MODIFICACION PRESUPUESTAL					APROPIACION DEFINITIVA	CDP	CDP ACUMULADOS	RP	COMPROMISOS ACUMULADOS	PAGOS DEL MES	PAGOS ACUMULADOS	PORCENTAJES		
				APROPIAC. INICIAL	CREDITOS	C.CREDITOS	ADICION	REDUCCION								DE	FOR	SALDOS
				1	2	3	4	5								6	7	7
2.1	GASTOS DE FUNCIONAMIENTO			26.445.412.399	4.449.985.581	4.449.985.581	162.449.788	0	26.607.862.187	1.074.592.888	24.584.457.544	1.287.967.888	24.567.413.089	2.885.978.070	24.567.413.089	92,25%	7,75%	2.040.449.098
2.1.1	GASTOS DE PERSONAL			22.710.291.103	4.327.285.581	2.760.813.405	162.449.788	0	24.439.213.067	559.666.139	22.682.178.963	746.266.139	22.681.345.611	2.344.276.321	22.681.345.611	92,26%	7,74%	1.757.867.456
2.1.1.01	SERVICIOS PERSONALES ASOC A LA NOMINA			6.768.283.276	41.700.000	1.696.287.405	0	0	5.113.695.871	365.539.821	5.078.088.664	365.539.821	5.078.088.664	365.539.821	5.078.088.664	99,47%	0,53%	35.607.207
2.1.1.01.01.001.01	SUELDOS DEL PERSONAL NOMINA			4.998.283.276	41.000.000	1.040.859.000	0	0	3.998.424.276	333.160.998	3.979.138.477	333.160.998	3.979.138.477	333.160.998	3.979.138.477	99,52%	0,48%	19.285.799
2.1.1.01.03.001.03	BONIFICACIONES POR RECREACION			28.000.000	0	6.516.784	0	0	21.483.216	0	20.629.012	0	20.629.012	0	20.629.012	96,02%	3,98%	854.204
2.1.1.01.01.001.06	PRIMAS DE SERVICIOS			245.000.000	0	79.600.000	0	0	165.400.000	0	164.457.773	0	164.457.773	0	164.457.773	99,43%	0,57%	942.227
2.1.1.01.03.001.01	VACACIONES			454.000.000	0	200.699.006	0	0	253.300.994	11.973.875	244.417.195	11.973.875	244.417.195	11.973.875	244.417.195	96,49%	3,51%	8.883.799
2.1.1.01.01.001.08.02	PRIMA DE VACACIONES			324.000.000	0	141.755.560	0	0	182.244.440	11.973.875	178.971.562	11.973.875	178.971.562	11.973.875	178.971.562	98,20%	1,80%	3.272.878
2.1.1.01.01.001.07	BONIFICACION POR SERVICIOS			202.000.000	0	82.083.610	0	0	119.916.390	8.431.073	117.548.726	8.431.073	117.548.726	8.431.073	117.548.726	98,03%	1,97%	2.367.664
2.1.1.01.01.001.08.01	PRIMA DE NAVIDAD			517.000.000	700.000	144.773.445	0	0	372.926.555	0	372.925.919	0	372.925.919	0	372.925.919	100,00%	0,00%	636
	SERVICIOS PERSONALES INDIRECTOS			15.565.007.827	4.269.125.581	1.033.500.000	162.449.788	0	18.963.083.196	163.801.518	17.242.593.199	350.401.518	17.241.759.847	1.948.411.700	17.241.759.847	88,94%	11,06%	1.721.323.349
2.1.2.02.02.008	UNIDADES DE APOYO NORMATIVO	85999	Servicios presta	9.828.000.000	0	1.033.500.000	0	0	8.794.500.000	0	8.716.500.000	0	8.715.666.648	792.749.999	8.715.666.648	99,10%	0,90%	78.833.352
2.1.1.01.03.006	HONORARIOS CONCEJALES LEY 1368 DE 2009			2.572.156.562	0	0	162.449.788	0	2.734.606.350	163.801.518	1.093.152.390	163.801.518	1.093.152.390	163.801.518	1.093.152.390	39,97%	60,03%	1.641.453.960
2.1.2.02.02.008	REMUNERACION SERVICIOS PROFESIONALES Y TECNICOS	83990	Servicios presta	3.164.851.265	4.269.125.581	0	0	0	7.433.976.846	0	7.432.940.809	186.600.000	7.432.940.809	991.860.183	7.432.940.809	99,99%	0,01%	1.036.037
	CONTRIB INHERENTE NOMINA SECTOR PRIVADO			167.000.000	7.300.000	13.267.000	0	0	161.033.000	13.474.900	160.632.600	13.474.900	160.632.600	13.474.900	160.632.600	99,76%	0,24%	400.400
2.1.1.01.02.004	APORTES PATRONAL A CAJAS DE COMPENSACION			167.000.000	7.300.000	13.267.000	0	0	161.033.000	13.474.900	160.632.600	13.474.900	160.632.600	13.474.900	160.632.600	99,75%	0,25%	400.400
2.1.1.01.02	CONTRIB NOMINA SECTOR PUBLICO			210.000.000	9.160.000	17.759.000	0	0	201.401.000	16.849.900	200.884.500	16.849.900	200.884.500	16.849.900	200.884.500	99,74%	0,26%	536.500
2.1.1.01.02.007	APORTES PATRONAL - SENA			21.000.000	920.000	1.761.200	0	0	20.158.800	1.686.200	20.100.800	1.686.200	20.100.800	1.686.200	20.100.800	99,71%	0,29%	58.000
2.1.1.01.02.006	APORTES PATRONAL - I.C.B.F.			126.000.000	5.500.000	10.689.400	0	0	120.810.600	10.107.200	120.485.900	10.107.200	120.485.900	10.107.200	120.485.900	99,73%	0,27%	324.700
2.1.1.01.02.008	APORTE PATRONAL - E.S.A.P.			21.000.000	920.000	1.761.200	0	0	20.158.800	1.686.200	20.100.800	1.686.200	20.100.800	1.686.200	20.100.800	99,71%	0,29%	58.000
2.1.1.01.02.009	APORTE PATRONAL - INSTITUTO ESCUELAS TECNICAS			42.000.000	1.820.000	3.547.200	0	0	40.272.800	3.370.300	40.177.000	3.370.300	40.177.000	3.370.300	40.177.000	99,76%	0,24%	95.800
	GASTOS GENERALES			1.748.089.000	90.000.000	1.212.757.176	0	0	625.331.824	5.784.824	602.869.326	32.559.824	586.658.223	32.559.824	586.658.223	97,79%	2,21%	38.673.601
	ADQUISICION DE BIENES			505.593.000	90.000.000	221.538.600	0	0	374.054.400	0	370.454.400	26.775.000	355.200.983	26.775.000	355.200.983	96,27%	3,73%	18.853.417
2.1.2.01.01.004.01.01.02	COMPRA DE EQUIPOS DE BIENES MUEBLES			15.239.000	90.000.000	15.239.000	0	0	90.000.000	0	86.400.000	26.775.000	71.146.583	26.775.000	71.146.583	79,05%	20,95%	18.853.417
2.1.2.02.01.004	MATERIALES Y SUMINISTROS			15.239.000	0	15.239.000	0	0	0	0	0	0	0	0	0	100,00%	0,00%	0
2.1.2.02.02.006	PAPELERIA Y UTILES DE OFICINA	62451	Servicios de aloj	15.239.000	0	15.239.000	0	0	0	0	0	0	0	0	0	100,00%	0,00%	0
2.1.2.02.02.006	ASEO Y CAFETERIA	63312	Servicios de aloj	15.239.000	0	15.239.000	0	0	0	0	0	0	0	0	0	100,00%	0,00%	0
2.1.2.02.02.008	IMPRESOS, PUBLICACIONES Y LICITACIONES	89122	Servicios presta	15.239.000	0	15.239.000	0	0	0	0	0	0	0	0	0	100,00%	0,00%	0
2.1.2.02.02.006	COMBUSTIBLES Y LUBRICANTES	62291	Servicios de aloj	15.239.000	0	15.239.000	0	0	0	0	0	0	0	0	0	100,00%	0,00%	0
2.1.2.02.02.009	BIENESTAR SOCIAL	97230	Servicios para la	398.920.000	0	114.865.600	0	0	284.054.400	0	284.054.400	0	284.054.400	0	284.054.400	100,00%	0,00%	0
2.1.2.02.03	GASTOS VARIOS E IMPREVISTOS			15.239.000	0	15.239.000	0	0	0	0	0	0	0	0	0	100,00%	0,00%	0



EJECUCION PRESUPUESTAL DE GASTOS

MES DE DICIEMBRE DE 2024
EJECUCION PRESUPUESTAL



CODIGO : GFI - C-06

VERSION : 1

FECHA DE APROBACION: 25 de mayo de 2016

CODIGO CIGP	DESCRIPCION	CODIGO	NOMBRE	APROPIAC.	MODIFICACION PRESUPUESTAL				APROPIACION	CDP	CDP	RP	COMPROMISOS	PAGOS	PAGOS	DE	FOR	SALDOS
				INICIAL	CREDITOS	C.CREDITOS	ADICION	REDUCCION	DEFINITIVA		ACUMULADOS		ACUMULADOS	DEL MES	ACUMULADOS	EJECUC.	EJECUT.	
				1	2	3	4	5	6	7	7		8	9	10	11	12	13
	ADQUISICIÓN DE SERVICIOS			1.242.496.000	0	991.218.576	0	0	251.277.424	5.784.824	232.414.926	5.784.824	231.457.240	5.784.824	231.457.240	98,40%	1,60%	19.820.184
2.1.2.02.02.008	MANTENIMIENTO Y REPARACIÓN DE EQUIPOS	87159	Servicios presta	15.239.000	0	15.239.000	0	0	0	0	0	0	0	0	0	100,00%	0,00%	0
2.1.2.02.02.008	MANTENIMIENTO Y REPARACIÓN DE VEHÍCULOS	87149	Servicios presta	15.239.000	0	15.239.000	0	0	0	0	0	0	0	0	0	100,00%	0,00%	0
2.1.2.02.02.007	SEGUROS	71358	Servicios financi	39.676.000	0	23.115.853	0	0	16.560.147	0	17.517.833	0	16.560.147	0	16.560.147	100,00%	0,00%	0
2.1.2.02.02.007	SEGUROS DE VIDA - CONCEJALES	71359	Servicios financi	494.990.000	0	494.990.000	0	0	0	0	0	0	0	0	0	100,00%	0,00%	0
2.1.2.02.02.009	CAPACITACIÓN	92920	Servicios para la	360.896.000	0	223.858.603	0	0	137.037.397	0	137.037.397	0	137.037.397	0	137.037.397	100,00%	0,00%	0
2.1.2.02.02.008	PUBLICIDAD Y PROPAGANDA	83619	Servicios presta	15.239.000	0	15.239.000	0	0	0	0	0	0	0	0	0	100,00%	0,00%	0
2.1.2.02.02.006	SERVICIOS PÚBLICOS	69113	Servicios de aloj	160.000.000	0	75.793.120	0	0	84.206.880	4.733.280	65.049.074	4.733.280	65.049.074	4.733.280	65.049.074	77,25%	22,75%	19.157.806
2.1.2.02.02.008	SERVICIOS PÚBLICOS - TELEFONO E INTERNET	84290	Servicios presta	50.000.000	0	37.527.000	0	0	12.473.000	1.051.544	12.473.000	1.051.544	12.473.000	1.051.544	12.473.000	100,00%	0,00%	0
2.1.2.02.02.009	SERVICIOS DE COMUNICACIÓN Y TRANSPORTE	91134	Servicios para la	15.239.000	0	15.239.000	0	0	0	0	0	0	0	0	0	100,00%	0,00%	0
2.1.2.02.02.008	FOTOCOPIAS	89121	Servicios presta	15.239.000	0	15.239.000	0	0	0	0	0	0	0	0	0	100,00%	0,00%	0
2.1.2.01.01.001.03.19	REPARACIONES LOCATIVAS			15.239.000	0	15.239.000	0	0	0	0	0	0	0	0	0	100,00%	0,00%	0
2.1.7.06.06	IMPUESTOS TASAS Y MULTAS			45.500.000	0	44.500.000	0	0	1.000.000	0	337.622	0	337.622	0	337.622	33,76%	66,24%	662.378
	TRASFERENCIAS CORRIENTES			1.987.032.296	32.700.000	476.415.000	0	0	1.543.317.296	509.141.925	1.299.409.255	509.141.925	1.299.409.255	509.141.925	1.299.409.255	87,26%	12,74%	243.908.041
	TRANSFERENCIAS DE PREVISIÓN Y SEGURIDAD SOCIAL			1.487.032.296	32.700.000	246.415.000	0	0	1.273.317.296	509.141.925	1.269.603.465	509.141.925	1.269.603.465	509.141.925	1.269.603.465	99,75%	0,25%	3.713.831
2.1.1.01.02.003	CESANTÍAS E INTERESES SOBRE CESANTÍAS			598.998.667	0	154.363.000	0	0	444.635.667	440.068.880	443.112.876	440.068.880	443.112.876	440.068.880	443.112.876	99,66%	0,34%	1.522.791
2.1.1.01.02.001	APORTE PATRONAL PENSIÓN			489.835.951	18.500.000	40.482.000	0	0	467.853.951	38.993.560	466.591.033	38.993.560	466.591.033	38.993.560	466.591.033	99,73%	0,27%	1.262.918
2.1.1.01.02.002	APORTE PATRONAL SALUD			373.298.878	13.200.000	46.764.000	0	0	339.734.878	28.318.685	338.908.956	28.318.685	338.908.956	28.318.685	338.908.956	99,76%	0,24%	825.922
2.1.1.01.02.005	APORTE PATRONAL RIESGOS PROFESIONALES			24.898.800	1.000.000	4.806.000	0	0	21.092.800	1.760.800	20.990.600	1.760.800	20.990.600	1.760.800	20.990.600	99,52%	0,48%	102.200
2.1.3.13	OTRAS TRANSFERENCIAS			500.000.000	0	230.000.000	0	0	270.000.000	0	29.805.790	0	29.805.790	0	29.805.790	50,13%	49,87%	240.194.210
2.1.3.13.01.001	SENTENCIAS JUDICIALES Y CONCILIACIONES			500.000.000	0	230.000.000	0	0	270.000.000	0	29.805.790	0	29.805.790	0	29.805.790	7,64%	92,36%	240.194.210

SAMIR EDUARDO RADI CHEMAS

REPRESENTANTE LEGAL

REINALDA BLANCO DURAN

PROF.UNIV- PRESUPUESTO

CONCEJO DISTRITAL DE BARRANQUILLA
NIT: 802.003.327-6
ESTADO DE SITUACIÓN FINANCIERA
A 30 DE JUNIO DE 2025
CIFRAS EN PESOS

CODIGO	CUENTAS	NOTAS	AÑO 2025
	ACTIVOS CORRIENTES:	1	16,935.05
1110	EFFECTIVO Y EQUIVALENTES AL EFFECTIVO		16,935.05
	ACTIVOS NO CORRIENTES:		413,431,533.99
1132	EFFECTIVO DE USO RESTRINGIDO		284,708,008.99
13	CUENTAS POR COBRAR		2.00
133712	TRANSFERENCIA POR COBRAR		2.00
16	PROPIEDAD PLANTA Y EQUIPOS	2	128,723,523.00
1650	REDES, LÍNEAS Y CABLES		
1665	MUEBLES, ENSERES Y EQUIPO DE OFICINA		106,962,583.00
1670	EQUIPOS DE COMUNICACIÓN Y COMPUTACIÓN		40,925,000.00
1685	DEPRECIACION ACUMULADA DE PROPIEDADES, PLANTA Y EQUIPO (CR)		-19,164,060.00
	TOTAL ACTIVOS		413,448,469.04
	PASIVOS CORRIENTES		16,929,000.00
24	CUENTAS POR PAGAR	3	16,929,000.00
2424	DESCUENTOS DE NÓMINA		0.00
2436	RETENCION EN LA FUENTE		16,929,000.00
2490	OTRAS CUENTAS POR PAGAR		0
25	BENEFICIOS A EMPLEADOS	4	0
2511	BENEFICIOS A EMPLEADOS A CORTO PLAZO		0
	PASIVOS NO CORRIENTES		1,233,875,174.00
27	PROVISIONES	5	1,233,875,174.00
2701	LITIGIOS Y DEMANDAS		1,233,875,174.00
	TOTAL PASIVOS		1,250,804,174.00
31	PATRIMONIO DE LAS ENTIDADES DE GOBIERNO	6	-837,355,704.96
3105	CAPITAL FISCAL		4,728,338,632.05
3109	RESULTADO DE EJERCICIOS ANTERIORES		-5,543,828,883.14
3110	RESULTADO DEL EJERCICIO		-21,865,453.87
3145	IMPACTOS POR LA TRANSICIÓN AL NMR		0.00
	TOTAL PATRIMONIO		-837,355,704.96

ANDRES FELIPE ORTIZ HERNANDEZ
PRESIDENTE CONCEJO
DE BARRANQUILLA

JIMMY MEZA ANGULO
PROFESIONAL DE CONTABILIDAD
T.P. No. 97918-T

CONCEJO DISTRITAL DE BARRANQUILLA
NIT: 802.003.327-6
ESTADO DE RESULTADOS INTEGRAL
DEL 1° DE ENERO AL 31 DE JUNIO DE 2025
CIFRAS EN PESOS

CODIGO	Cuentas	NOTAS	AÑO 2025
	INGRESOS OPERACIONALES	7	
44	TRANSFERENCIAS Y SUBVENCIONES		5,101,887,929.00
4428	OTRAS TRANSFERENCIAS		5,101,887,929.00
	INGRESOS NO OPERACIONALES	8	
48	OTROS INGRESOS		4.13
4802	FINANCIEROS		4.13
4808	INGRESOS DIVERSOS		0
	GASTOS OPERACIONALES	9	
51	DE ADMINISTRACION Y OPERACIÓN		5,118,816,929.00
5101	SUELDOS Y SALARIOS		957,151,205.00
5103	CONTRIBUCIONES EFECTIVAS		252,640,717.00
5104	APORTES SOBRE LA NÓMINA		50,556,600.00
5107	PRESTACIONES SOCIALES		228,252,827.00
5108	GASTOS DE PERSONAL DIVERSOS		516,799,143.00
5111	GENERALES		3,113,416,437.00
	EXCEDENTE (DEFICIT) OPERACIONAL		-16,929,000.00
	GASTOS NO OPERACIONALES	10	4,936,458.00
53	DETERIORO, DEPRECIACIONES, AMORTIZACIONES Y PROVISIONES.		4,936,458.00
5347	DETERIORO DE CUENTAS POR COBRAR		0.00
5360	DEPRECIACIÓN DE PROPIEDADES, PLANTA Y EQUIPO		4,936,458.00
58	OTROS EGRESOS		0.00
5802	OTROS GASTOS FINANCIEROS		0.00
	EXCEDENTE (DEFICIT) DEL EJERCICIO		-21,865,453.87

ANDRES FELIPE ORTIZ HERNANDEZ
PRESIDENTE CONCEJO
DE BARRANQUILLA

JIMMY MEZA ANGULO
PROFESIONAL DE CONTABILIDAD
T.P. No. 97918-T